



## รายงานการปฏิบัติงานสหกิจศึกษา

วิดิทัศน์แนะนำโรงเรียนบ้านเก่าค้อ

Video introducing Ban Kao Khor School

โดย

นายพงศ์ดนัย ดีแดง รหัสนักศึกษา 6040307131

หลักสูตรศิลปศาสตรบัณฑิต สาขาวิชาภาษาไทย





## รายงานการปฏิบัติงานสหกิจศึกษา

วีดิทัศน์แนะนำโรงเรียนบ้านเก่าค้อ

Video introducing Ban Kao Khor School

โดย

นายพงศ์ดนัย ดีแดง รหัสนักศึกษา 6040307131

หลักสูตรศิลปศาสตรบัณฑิต สาขาวิชาภาษาไทย

ชื่อโครงการ	วีดิทัศน์แนะนำโรงเรียนบ้านเก่าค้อ Video introducing Ban Kao Khor School
ผู้จัดทำ	นายพงศ์ณัย ดีแดง
หลักสูตร	ศิลปศาสตรบัณฑิต สาขาวิชาภาษาไทย
ปีการศึกษา	2563
อาจารย์ที่ปรึกษา	อาจารย์ดร.นันทิยา จันทร์เนตร

### บทคัดย่อ

“วีดิทัศน์แนะนำโรงเรียนบ้านเก่าค้อ Video introducing Bam Kao Khor School.” ผู้จัดทำเล็งเห็นว่า การจัดทำวีดิทัศน์ตัวนี้ขึ้นมา จะทำให้บุคคลภายนอกสามารถรับรู้ข้อมูลพื้นฐานของโรงเรียนได้มากขึ้นกว่าเดิม และ ยังได้สอนและแนะนำการทำวีดิทัศน์ให้กับนักเรียนที่มีความสนใจอีกด้วย การทำวีดิทัศน์สามารถอัปเดตข้อมูลให้เป็นปัจจุบันได้อยู่เสมอ

ด้วยความสามารถทางด้านมัลติมีเดียที่ทำให้การนำเสนอของเราน่าสนใจ ประกอบกับเทคโนโลยีในปัจจุบันที่หามาใช้ได้ไม่ยาก พร้อมกับโปรแกรมที่ใช้ในการตัดต่อวีดิทัศน์ก็มีให้เลือกใช้มากมายและก็ไม่ยากเกินไปที่จะเรียนรู้ การแนะนำองค์กรและหน่วยงาน การสร้างงานวีดิทัศน์เพื่อแนะนำสถานที่ต่างๆ หรือในการนำเสนอข้อมูลภายในหน่วยงานและองค์กร เพื่อสร้างความน่าสนใจให้กับผู้ชมผู้ฟังและยังก่อให้เกิดความเข้าใจในตัวงานได้ง่ายขึ้น

## กิตติกรรมประกาศ

โครงการเรื่องนี้สำเร็จลุล่วงไปได้ด้วยดี เนื่องจากได้รับการเกื้อหนุน ช่วยเหลือ แนะนำ เสนอแนะ รวมถึงได้รับความร่วมมือในการจัดโครงการ จนสามารถดำเนินงานให้บรรลุเป้าหมาย ได้เป็นอย่างดี

ผู้จัดทำขอขอบพระคุณ โรงเรียนบ้านเก่าค้อ ที่ได้มอบโอกาสให้โอกาส ในการฝึกสหกิจครั้งนี้ นางธนิดา โรงชัยภูมิ ท่านผู้อำนวยการโรงเรียน คอยให้คำปรึกษา และคำแนะนำในการทำงานต่าง ๆ นางกนกกาญจน์ วัฒนรัตนกาญจน์ ตำแหน่ง ครูชำนาญการพิเศษ เป็นที่ปรึกษา ในการฝึกสหกิจศึกษา คอยอบรมสั่งสอนในการปฏิบัติหน้าที่ อาจารย์ดร.นนทียา จันทร์เนตร์ อาจารย์ที่ปรึกษาโครงการ สหกิจ ที่ชี้แนะแนวทาง และตรวจทาน แกไขข้อบกพร่องต่าง ๆ ในการทำ โครงการ นอกจากนี้ผู้จัดทำ ขอขอบพระคุณคณาจารย์โรงเรียนบ้านเก่าค้อ คณาจารย์สาขาวิชาภาษาไทยทุกท่าน ผู้ปกครอง เพื่อน นักศึกษา พนักงานทุกท่านที่ให้ความร่วมมือและบุคคลที่มีส่วนเกี่ยวข้องของทุกท่าน ที่มีเดกกล่าวถึงไว้ ณ ที่นี้ด้วย

นายพงศ์ดนัย ดีแดง

7 มีนาคม 2564

## สารบัญ

หน้า

บทคัดย่อ

กิตติกรรมประกาศ

สารบัญ

สารบัญตาราง

สารบัญรูปภาพ

**บทที่**

### **1.รายละเอียดสถานประกอบการ**

ชื่อและที่ตั้งสถานศึกษา

ลักษณะสถานประกอบการ

รูปแบบการบริหารงานขององค์กร

ตำแหน่งลักษณะงานที่ได้รับมอบหมาย

ที่ปรึกษาและตำแหน่งงานที่ปรึกษา

ระยะเวลาที่นักศึกษาปฏิบัติงาน

### **2.โครงการที่ได้รับมอบหมาย / รายละเอียดปฏิบัติงาน**

ความเป็นมาและความสำคัญของปัญหา

วัตถุประสงค์

ขอบเขตของโครงการ

ประโยชน์ที่คาดว่าจะได้รับ

ขั้นตอนและวิธีการปฏิบัติงาน

## สารบัญ(ต่อ)

อุปกรณ์และเครื่องมือที่ใช้

รายละเอียดขั้นตอนการปฏิบัติงาน

### 3.สรุปผลการดำเนินโครงการ/การปฏิบัติงาน

สรุปผลการดำเนินโครงการ/การปฏิบัติงาน

ประโยชน์ที่ได้รับจากการปฏิบัติงานสหกิจศึกษา

ปัญหาและข้อเสนอแนะ

**บรรณานุกรม**

**ภาคผนวก**

## สารบัญตาราง

ตารางที่

หน้า

ตารางที่ 2-1 ขั้นตอนและแผนการดำเนินงาน (PDCA)



## สารบัญภาพ

### ภาพที่

### หน้า

- ภาพ 1-1 ภาพตราสัญลักษณ์ของโรงเรียนบ้านเก่าค้อ
- ภาพ 1-2 ภาพแผนผังเขตบริการของโรงเรียนบ้านเก่าค้อ
- ภาพ 1-3 ภาพถ่ายโรงเรียนบ้านเก่าค้อ
- ภาพ 1-4 ภาพเด็กนักเรียนอบอุ่นร่างกายวิชาพลศึกษา
- ภาพ 1-5 ภาพห้องปฏิบัติงานฝ่าย ICT
- ภาพ 1-6 ภาพการแข่งขันกีฬาภายในคอง 4
- ภาพ 1-7 ภาพพิธีมอบเกียรติบัตรเชิดชูเกียรติ
- ภาพ 1-8 ภาพกิจกรรมหน้าเสาธง
- ภาพ 1-9 ภาพกิจกรรมรักโลก Zero Waste
- ภาพ 1-10 ภาพพนักงานที่ปรึกษา
- ภาพ 2-1 ภาพการถ่ายวิดีโอเพื่อนำไปใช้ในการสร้างวีดิทัศน์
- ภาพ 2-2 ภาพการถ่ายวิดีโอเพื่อนำไปใช้ในการสร้างวีดิทัศน์
- ภาพ 2-3 ภาพสอนนักเรียนที่มีความสนใจในการทำวีดิทัศน์ถ่ายภาพ
- ภาพ 2-4 ภาพการเก็บภาพถ่ายกิจกรรมหน้าเสาธงเพื่อใช้ทำวีดิทัศน์
- ภาพ 2-5 ภาพตรวจสอบข้อมูลที่ได้มา
- ภาพ 2-6 ภาพขั้นตอนการสร้าง INTRO ของวีดิทัศน์
- ภาพ 2-7 ภาพขั้นตอนการสร้าง INTRO ของวีดิทัศน์
- ภาพ 2-8 ภาพขั้นตอนการสร้างช่วงแนะนำตัวของนักเรียน
- ภาพ 2-9 ภาพขั้นตอนการสร้างช่วงแนะนำตัวของนักเรียน

## สารบัญภาพ(ต่อ)

ภาพ 2-10 ภาพการออกแบบการสร้างข้อมูลพื้นฐานของโรงเรียน

ภาพ 2-11 ภาพการออกแบบการสร้างข้อมูลพื้นฐานของโรงเรียน

ภาพ 2-12 ภาพการออกแบบช่วงแนะนำบุคลากร

ภาพ 2-13 ภาพการออกแบบช่วงแนะนำบุคลากร

ภาพ 2-14 ภาพการออกแบบช่วงทำนุผู้อำนวยความสะดวกบรรยายภาพรวมของโรงเรียน

ภาพ 2-15 ภาพการออกแบบช่วงทำนุผู้อำนวยความสะดวกบรรยายภาพรวมของโรงเรียน

ภาพ 2-16 ภาพการออกแบบ INTRO จบของวิดีโอ

ภาพ 3-1 ภาพวิดีโอโรงเรียนบ้านเก่าค้อใน Facebook page

# บทที่ 1

## รายละเอียดสถานประกอบการ

### 1.1 ชื่อและที่ตั้งสถานศึกษา



ภาพ 1-1 ภาพตราสัญลักษณ์ของโรงเรียนบ้านเก่าค้อ



ภาพ 1-2 ภาพแผนผังเขตบริการของโรงเรียนบ้านเก่าค้อ

ชื่อ : โรงเรียนบ้านเก่าค้อ Ban Kao Khor School

ที่ตั้ง : โรงเรียนบ้านเก่าค้อหมู่ที่ 5 ตำบลหนองมะนาวอำเภอคงจังหวัดนครราชสีมา  
โทรศัพท์ 091-828-3614 e-mail: Kaokho a korat๖.go.th facebook: โรงเรียนบ้าน  
เก่าค้อ (Bankaokhoschool)

## 1.2 ลักษณะสถานประกอบการ



ภาพ 1-3 ภาพถ่ายโรงเรียนบ้านเก่าคือ

### ประวัติความเป็นมา

ประวัติโรงเรียนบ้านเก่าคือเดิมเป็นโรงเรียนประชาบาลตั้งขึ้นเมื่อวันที่ 9 มิถุนายน พ.ศ. 2482 ที่หมู่บ้านเก่าคือตำบลหนองมะนาวกิ่งอำเภอกองจังหวัดนครราชสีมาโดยคณะกรรมการกิ่งอำเภอกองซึ่งมีปลัดอำเภอยุติธรรมเป็นประธานมีนายจรูญสุกสรรัตน์รักษาการในตำแหน่งครูใหญ่ นายเยี่ยมบุญนอกเป็นครูช่วยสอนได้เปิดทำการสอนเด็กที่อยู่ในเกณฑ์บังคับตามพระราชบัญญัติประถมศึกษา พ.ศ. 2478 ตั้งแต่ชั้นป. 1 ถึงชั้นป. 4 ในปีแรกมีเด็กจากหมู่บ้านเก่าคือมาเข้าเรียนชั้นเตรียมประถม 55 คน ต่อมาเมื่อ ปีพ.ศ. 2523 โรงเรียนได้ขยายชั้นเรียนเปิดรับนักเรียนชั้นป. 5 เป็นปีแรกจึงของบประมาณ ก.ส.ช. จากกระทรวงมหาดไทยและจากชาวบ้านได้รับบริจาควัสดุสมทบเพื่อก่อสร้างอาคารแบบโรงอาหารใช้เป็นอาคารเรียนชั่วคราวต่อมาในปี พ.ศ. 2541 โรงเรียนเปิดขยายโอกาสทางการศึกษาโดยเปิดรับนักเรียนชั้นม. 1 เป็นปีแรกและต่อมาในปี พ.ศ. 2542 นายไกรจักรศรีศักดิ์นอกอาจารย์ใหญ่ คณะครูและชาวบ้านเก่าคือได้ร่วมกันบริจาคเงินซื้อที่ดินให้โรงเรียนทางด้านทิศเหนืออีก 1 แปลง จำนวน 1 ไร่ 2 งานราคา 90,000 บาทมอบให้แก่ทางโรงเรียนปัจจุบันเปิดสอนระดับชั้นอนุบาล 1 ถึงชั้นมัธยมศึกษาปีที่ 3 โดยการบริหารงานของนาง ธนิตาโรงชัยภูมิผู้อำนวยการโรงเรียนบ้านเก่าคือ โรงเรียนมีพื้นที่ 12 ไร่ 2 งานเขตพื้นที่บริการ 2 หมู่บ้าน ได้แก่ 1) บ้านเก่าคือหมู่ที่ 5 ตำบลหนองมะนาวอำเภอกองจังหวัดนครราชสีมา 2) บ้านใหม่เจริญศรีหมู่ที่ 13 ตำบลหนองมะนาวอำเภอกองจังหวัดนครราชสีมาลักษณะภูมิประเทศของชุมชนในเขตบริการของโรงเรียนส่วนใหญ่เป็นที่ราบลุ่มและที่ราบสูงลักษณะของดินเป็นดินทรายปนร่วนและดินเหนียวปนทรายอยู่บ้างบางส่วนน้ำซึมผ่านได้ดีป่าไม้ที่เป็นธรรมชาติลักษณะเป็นป่าเสื่อมโทรมป่าโปร่งตามไร่นาสภาพทั่วไปเป็นพื้นที่ที่เป็นที่นาเป็น

ส่วนใหญ่สภาพหมู่บ้านแบบรวมกลุ่มมีอาณาเขตตั้งนี้ทิศเหนือติดกับบ้านหนองม่วงทิศใต้ติดกับเขตบ้านตะคร้อทิศตะวันออกติดกับบ้านไร่ทิศตะวันตกติดกับเขตหมู่บ้านโนนเพชรสภาพการคมนาคมการติดต่อกับหมู่บ้านใกล้เคียงจะเป็นถนนดินลาดทางการติดต่อกับอำเภอไม่มีรถโดยสารประจำทางอาศัยรถจักรยานยนต์รถยนต์รถสามล้อรับจ้างและอื่น ๆ เป็นระยะทางประมาณ 4 กิโลเมตร

### 1.3 รูปแบบการบริหารงานขององค์กร

#### วิสัยทัศน์

โรงเรียนบ้านเก่าคือนักเรียนมีคุณธรรมมีผลสัมฤทธิ์เป็นเลิศเชิดชูความเป็นไทยพากเพียรวิชาชีพเร่งรีบร่วมพัฒนาพึ่งพาหลักเศรษฐกิจพอเพียงก้าวนำเทคโนโลยีเข้าสู่ศตวรรษที่ 21 ตามแนวไทยแลนด์ 4.0 ค่านิยมนโยบายหลัก 4 ร่วม “ ร่วมรับ รู้ร่วมวางแผน ร่วมพัฒนา ร่วมภาคภูมิใจ ”

#### พันธกิจ

1. จัดการศึกษาเพื่อเสริมสร้างความมั่นคงของสถาบันหลักของชาติและการปกครองในระบอบประชาธิปไตยอันมีพระมหากษัตริย์ทรงเป็นประมุข
2. พัฒนานักเรียนให้มีคุณธรรมนำความรู้ตามหลักปรัชญาเศรษฐกิจพอเพียงเพื่อให้มีศักยภาพเป็นพลโลกและมีทักษะในศตวรรษที่ 21
3. พัฒนาหลักสูตรและกระบวนการจัดการเรียนรู้ด้วยเทคโนโลยีและนวัตกรรมการเรียนรู้ที่หลากหลายโดยมุ่งเน้นผู้เรียนเป็นสำคัญ
4. พัฒนาศักยภาพครูและบุคลากรทางการศึกษาให้ได้มาตรฐานวิชาชีพครูอย่างมีคุณภาพและเชี่ยวชาญในการจัดกระบวนการเรียนรู้
5. พัฒนาการบริหารจัดการตามรูปแบบการบริหารจัดการคุณภาพการศึกษาโรงเรียนบ้านเก่าค้อโดยใช้เทคโนโลยีดิจิทัล (Digital Technology) เพื่อพัฒนามุ่งสู่ Thailand 4.0
6. พัฒนาแหล่งเรียนรู้ภายในสื่อเทคโนโลยีที่มีประสิทธิภาพมีสภาพแวดล้อมที่เอื้อต่อการจัดการเรียนรู้
7. สร้างภาคีเครือข่ายการจัดการเรียนรู้เพื่อร่วมพัฒนาคุณภาพการศึกษา

## 1.4 ตำแหน่งลักษณะงานที่ได้รับมอบหมาย

ตำแหน่ง : นักศึกษาฝึกสหกิจศึกษา

ลักษณะงานที่ได้รับมอบหมาย

### 1. งานประจำ

1.1 ครูผู้สอนวิชาภาษาไทย

1.2 ครูผู้สอนวิชาการงานฯ

1.3 ครูผู้สอนวิชาสุขศึกษาและพลศึกษา

1.4 ครูผู้สอนวิชาศิลปะ

1.5 พนักงานฝ่าย ICT ประจำโรงเรียน



ภาพ 1-4 ภาพเด็กนักเรียนอบอุ่นร่างกายวิชาพลศึกษา



ภาพ 1-5 ภาพห้องปฏิบัติงานฝ่าย ICT

## 2. กิจกรรมที่เข้าร่วม

2.1 การแข่งขันกีฬาภายในคอง 4

2.2 พิธีมอบเกียรติบัตรเชิดชูเกียรติ

2.3 กิจกรรมหน้าเสาธง

2.4 กิจกรรมรักโลก Zero Waste



ภาพ 1-6 ภาพการแข่งขันกีฬาภายในคอง 4



ภาพ 1-7 ภาพพิธีมอบเกียรติบัตรเชิดชูเกียรติ



ภาพ 1-8 ภาพกิจกรรมหน้าเสาธง



ภาพ 1-9 ภาพกิจกรรมรักโลก Zero Waste



## 1.5 ที่ปรึกษาและตำแหน่งงานที่ปรึกษา

นางกนกกาญจน์ วัฒนธนกกาญจน์

ตำแหน่ง ครูชำนาญการพิเศษ



ภาพ 1-10 ภาพพนักงานที่ปรึกษา

## 1.6 ระยะเวลาที่นักศึกษาปฏิบัติงาน

ระหว่าง วันที่ 27 พฤศจิกายน 2563 ถึง วันที่ 12 มีนาคม 2564

เวลาปฏิบัติงาน จันทร์-ศุกร์ เวลา 08:00-16:00

## บทที่ 2

โครงการที่ได้รับมอบหมาย / รายละเอียดปฏิบัติงาน

วิดิทัศน์แนะนำโรงเรียนบ้านเก่าคือ

Video introducing Ban Kao Khor School

### 2.1 ความเป็นมาและความสำคัญของปัญหา

ในปัจจุบันวิดิทัศน์เข้ามามีบทบาทในชีวิตของเรามากขึ้น ด้วยความสามารถทางด้านมัลติมีเดียที่ทำให้การนำเสนอของเราน่าสนใจ ประกอบกับเทคโนโลยีในปัจจุบันที่หามาใช้ได้ไม่ยาก พร้อมกับโปรแกรมที่ใช้ในการตัดต่อวิดิทัศน์ก็มีให้เลือกใช้มากมายและก็ไม่ยากเกินไปที่จะเรียนรู้ การแนะนำองค์กรและหน่วยงาน การสร้างงานวิดิทัศน์เพื่อแนะนำสถานที่ต่างๆ หรือในการนำเสนอข้อมูลภายในหน่วยงานและองค์กร เพื่อสร้างความน่าสนใจให้กับผู้ชมผู้ฟังและยังก่อให้เกิดความเข้าใจในตัวเองได้ง่ายขึ้น

ซึ่งทางโรงเรียนบ้านเก่าคือเป็นโรงเรียนขยายโอกาสขนาดเล็ก มีนักเรียนทั้งสิ้น 94 คนแต่เต็มไปด้วยศักยภาพ ทางด้านต่าง ๆ ไม่ว่าจะเป็น ด้านวิชาการ ด้านกีฬา หรือด้านคุณธรรม แต่ทางโรงเรียนยังไม่มีสื่อการเข้าถึงข้อมูลพื้นฐานของโรงเรียนที่มีประสิทธิภาพมากพอ ทำให้ผู้ปกครองที่อยากนำบุตรหลานมาศึกษาได้รับข้อมูลพื้นฐานของสถานศึกษาไม่มากพอ

ผู้จัดทำโครงการ “วิดิทัศน์แนะนำโรงเรียนบ้านเก่าคือ Video introducing Bam Kao Khor School.” เล็งเห็นว่า การจัดทำวิดิทัศน์ตัวนี้ขึ้นมา จะทำให้บุคคลภายนอกสามารถรับรู้ข้อมูลพื้นฐานของโรงเรียนได้มากขึ้นกว่าเดิม และ ยังได้สอนและแนะนำการทำวิดิทัศน์ให้กับนักเรียนที่มีความสนใจอีกด้วย การทำวิดิทัศน์สามารถอัปเดตข้อมูลให้เป็นปัจจุบันได้อยู่เสมอ ผู้จัดทำเลยได้เล็งเห็นความสำคัญในการจัดทำโครงการนี้ขึ้นมาเพื่อหวังให้เกิดประโยชน์สูงสุดในการนำไปใช้

### 2.2 วัตถุประสงค์

1. เพื่อให้บุคคลภายนอก หรือผู้ปกครองของนักเรียน สามารถรับรู้ข้อมูลพื้นฐานของโรงเรียนได้ง่ายขึ้น

2. เพื่อสอนและแนะนำความรู้ความสามารถในการทำวิดิทัศน์ให้กับนักเรียนที่มีความสนใจเพื่อทำไปใช้ให้เกิดประโยชน์ในภายหน้า

## 2.3 ขอบเขตของโครงการ

การจัดทำวิดิทัศน์แนะนำโรงเรียน เพื่อให้บุคคลภายนอกได้รับรู้ข้อมูลพื้นฐานของโรงเรียนได้ง่ายยิ่งขึ้น

## 2.4 ประโยชน์ที่คาดว่าจะได้รับ

1. ได้ทราบถึงขั้นตอนการทำวิดิทัศน์แนะนำโรงเรียน
2. ได้ทราบถึงปัญหาและอุปสรรคในการปฏิบัติงานและสามารถแก้ไขปัญหาเฉพาะหน้าได้

## 2.5 ขั้นตอนและวิธีการปฏิบัติงาน

### ขั้นวางแผน

1. เสนอชื่อโครงการที่สนใจให้พนักงานที่ปรึกษาทราบ เพื่อรับข้อเสนอแนะ
2. เก็บรวบรวมข้อมูลพื้นฐานของโรงเรียน

### ขั้นดำเนินการ

1. จัดทำวิดิทัศน์แนะนำโรงเรียนบ้านเก่าค้อ

### ขั้นสรุปผล

1. นำเสนอโครงการให้พนักงานที่ปรึกษาและผู้มอบหมายโครงการรับทราบ

ตาราง 2-1 ขั้นตอนและแผนการดำเนินงาน (PDCA)

รายการ	เดือน											
	มกราคม				กุมภาพันธ์				มีนาคม			
	1	2	3	4	1	2	3	4	1	2	3	4
<b>ขั้นวางแผนงาน (P)</b>												
1. เริ่มเขียนโครงการ	←→											
2. เข้าประชุมเพื่อรับฟังคำแนะนำ			←→									
3. นำเสนอโครงการ			←→									
4. เก็บรวบรวมข้อมูลพื้นฐานต่าง ๆ ภายในโรงเรียน	←→											
<b>ขั้นดำเนินการ (D)</b>												
1. ผู้บริหารสอบถามเรื่องความคืบหน้า					←→							
2. ศึกษาแหล่งข้อมูลเพิ่มเติม			←→									
3. ดำเนินการลงมือปฏิบัติงาน			←→									
<b>ขั้นสรุปและประเมินผล (C)</b>												
1. ประเมินความสามารถในการเข้าถึงข้อมูล									←→			
2. ประเมินผลความพึงพอใจจากผู้บริหารคณะครู และนักเรียน									←→			
<b>ขั้นปรับปรุงผลการประเมิน (A)</b>												
1. นำผลจากการประเมินมาสรุป									←→			

## 2.6 อุปกรณ์และเครื่องมือที่ใช้

### 2.6.1 อุปกรณ์ด้านฮาร์ดแวร์

เครื่องคอมพิวเตอร์ จำนวน 1 เครื่อง และ โทรศัพท์มือถือ จำนวน 1 เครื่อง

### 2.6.2 ซอฟต์แวร์

โปรแกรม Wondershare Filmora X

## 2.7 รายละเอียดขั้นตอนการปฏิบัติงาน

1. ขั้นวางแผน คือ สํารวจสิ่งที่สถานศึกษายังขาดเพื่อหาหัวข้อโครงการที่สนใจ เสนอแนวคิดกับอาจารย์ที่ปรึกษาและพนักงานที่ปรึกษา รวบรวมข้อมูล ระบุปัญหา ให้มีรายละเอียดที่ครบถ้วนครอบคลุม และเข้าใจง่าย

2. ขั้นตอนดำเนินการ คือ จัดทำวีดิทัศน์โดยเริ่มจากการสร้าง INTRO ต้นเรื่อง จากนั้นเป็นการนำข้อมูลพื้นฐานมาออกแบบให้เข้ากับงานที่ต้องการ โดยมีขั้นตอน ดังนี้

2.1 เก็บรวบรวมภาพถ่ายในทุก ๆ วัน ทุกกิจกรรมที่ทางโรงเรียนได้ขึ้นให้ได้มากที่สุด เพื่อไปใช้ประกอบในการทำวีดิทัศน์



ภาพ 2-1 ภาพการถ่ายวิดีโอเพื่อนำไปใช้ในการสร้างวีดิทัศน์



ภาพ 2-2 ภาพการถ่ายวิดีโอเพื่อนำไปใช้ในการสร้างวีดิทัศน์



ภาพ 2-3 ภาพสอนนักเรียนที่มีความสนใจในการทำวิดีโอถ่ายภาพ



ภาพ 2-4 ภาพการเก็บภาพถ่ายกิจกรรมหน้าเสาธงเพื่อใช้ทำวิดีโอ

2.2 ตรวจสอบข้อมูลและภาพถ่ายที่ได้ทำการรวบรวมมาว่าครบถ้วนตามที่ต้องการหรือไม่



ภาพ 2-5 ภาพตรวจสอบข้อมูลที่ได้มา

2.3 เริ่มขั้นตอนการสร้าง INTRO ของวิดีโอ เพราะเป็นส่วนแรก และส่วนสำคัญอันดับต้น ๆ ของการทำวิดีโอ

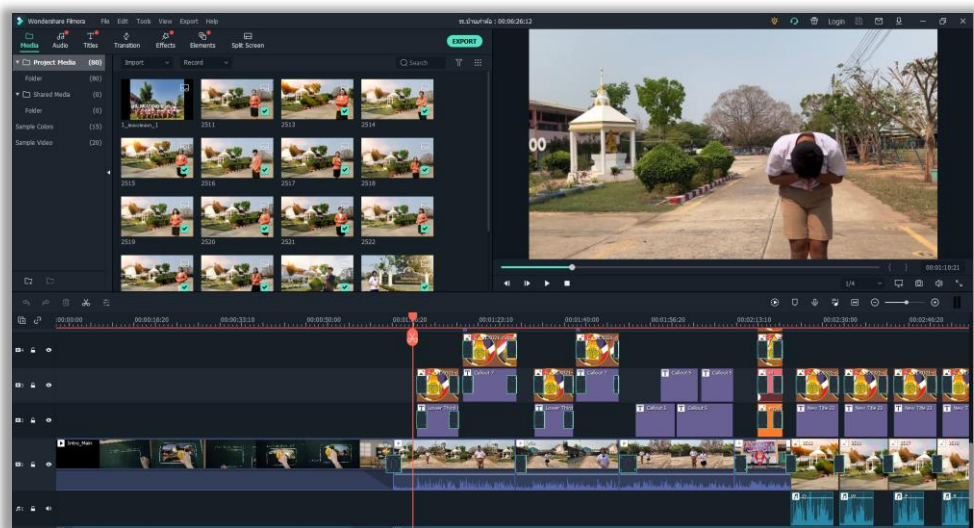


ภาพ 2-6 ภาพขั้นตอนการสร้าง INTRO ของวิดีโอ



ภาพ 2-7 ภาพขั้นตอนการสร้าง INTRO ของวิดีโอ

2.4 หลังจากที่ได้ส่วน INTRO แล้วขั้นตอนต่อไปคือการนำภาพถ่ายและวิดีโอของนักเรียนที่ได้ถ่ายไว้มาออกแบบและใส่เข้าไปในช่วงแนะนำตัวของนักเรียน



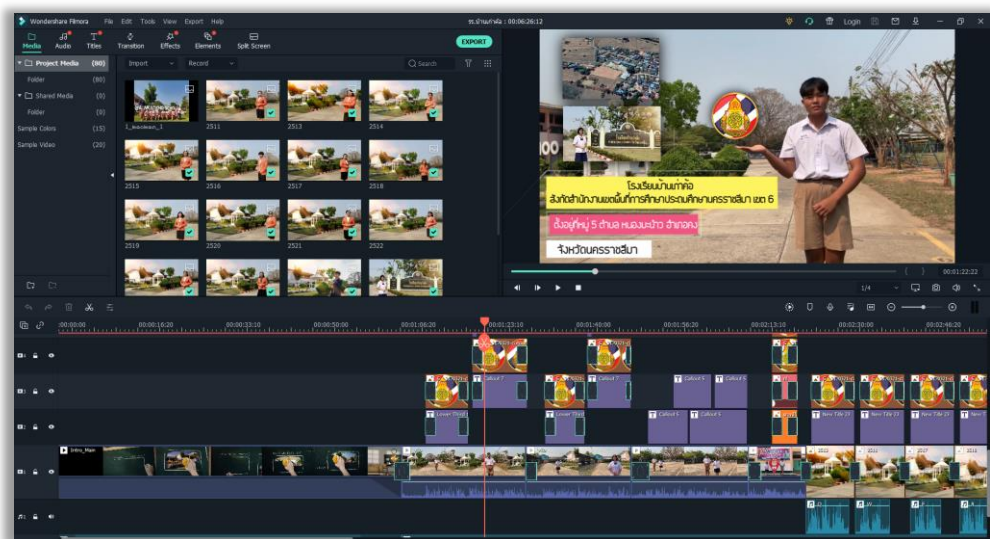
ภาพ 2-8 ภาพขั้นตอนการสร้างช่วงแนะนำตัวของนักเรียน



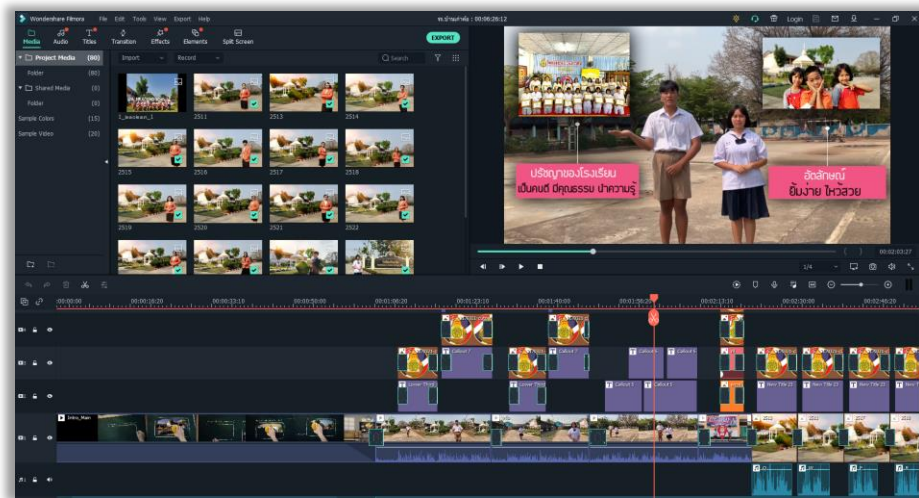


ภาพ 2-9 ภาพขั้นตอนการสร้างช่วงแนะนำตัวของนักเรียน

2.5 การออกแบบการสร้างข้อมูลพื้นฐานของโรงเรียนด้วยการใช้วิดีโอที่นักเรียนได้อัดไว้มาใส่ลงไปใน Frame ถัดไป

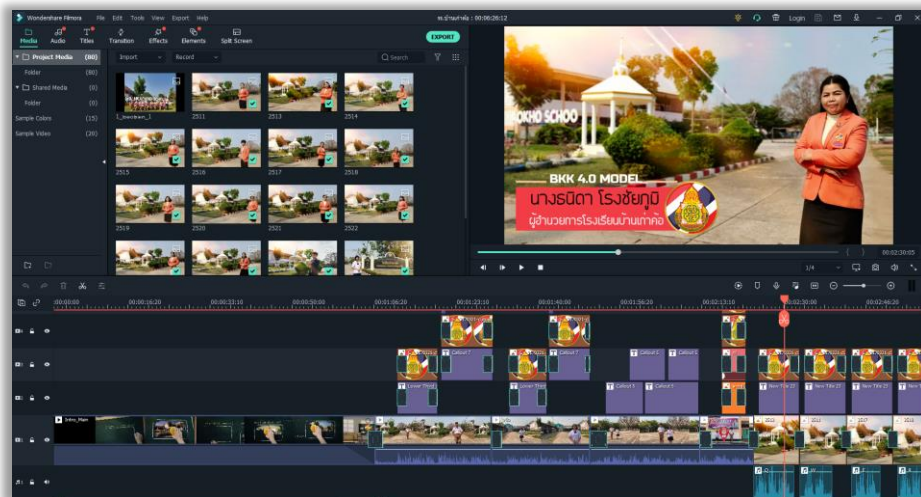


ภาพ 2-10 ภาพการออกแบบการสร้างข้อมูลพื้นฐานของโรงเรียน

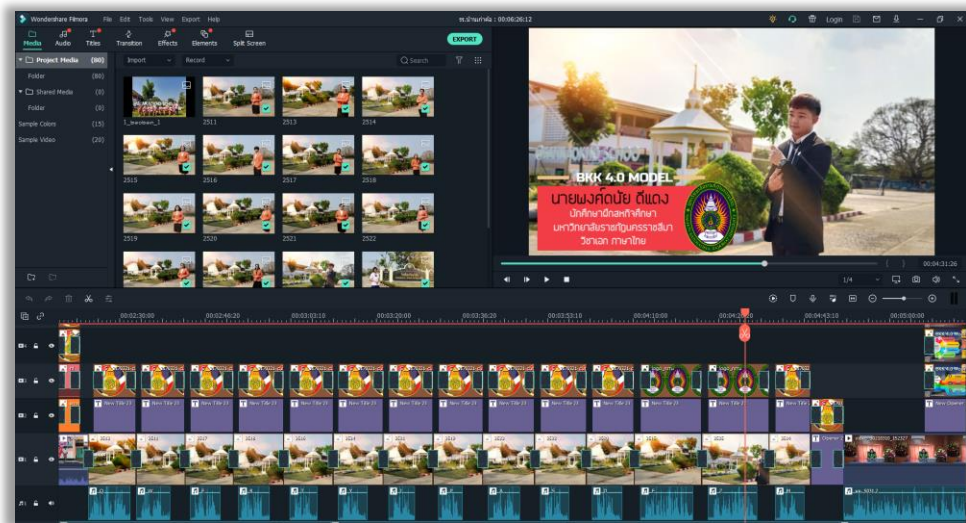


ภาพ 2-11 ภาพการออกแบบการสร้างข้อมูลพื้นฐานของโรงเรียน

2.6 หลังจากที่ได้ข้อมูลพื้นฐานของโรงเรียนแล้ว ต่อไปจะเป็นการออกแบบการแนะนำบุคลากรในโรงเรียน



ภาพ 2-12 ภาพการออกแบบช่วงแนะนำบุคลากร



ภาพ 2-13 ภาพการออกแบบช่วงแนะนำบุคลากร

2.7 หลังจากผ่านช่วงแนะนำบุคลากรแล้ว ต่อไปจะเป็นการพูดบรรยายภาพรวมของโรงเรียน บ้านเก่าค้อจากท่านผู้อำนวยการสถานศึกษา



ภาพ 2-14 ภาพการออกแบบช่วงท่านผู้อำนวยการพูดบรรยายภาพรวมของโรงเรียน



ภาพ 2-15 ภาพการออกแบบช่วงท่านผู้อำนวยการพูดบรรยายภาพรวมของโรงเรียน

2.8 หลังจากทำส่วนต่าง ๆ เสร็จแล้วขั้นตอนสุดท้ายจะเป็นการออกแบบ INTRO ปิด



ภาพ 2-16 ภาพการออกแบบ INTRO จบของวิดิทัศน์

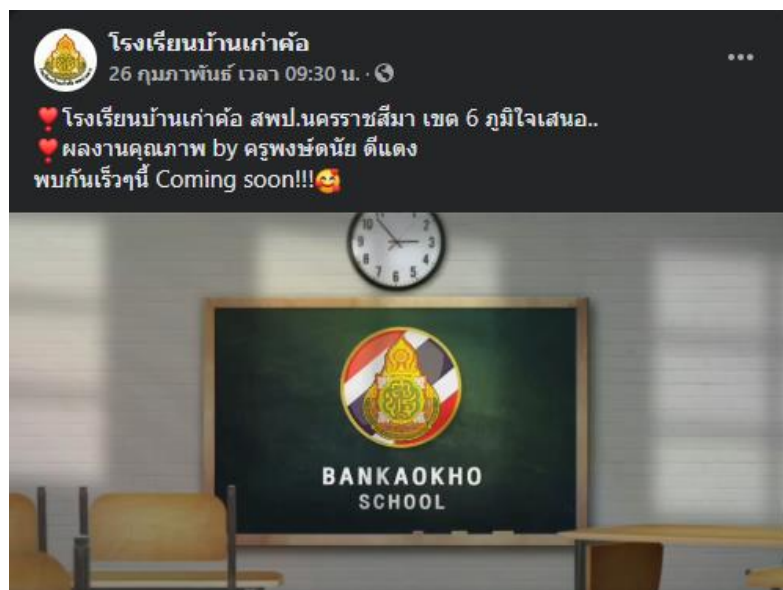
3. ขั้นตอนสรุปผล คือ วิดิทัศน์ให้ผู้มอบหมายโครงการและพนักงานที่ปรึกษาเข้าชมและประเมินผลในที่ประชุม

### บทที่ 3

#### สรุปผลการดำเนินโครงการ/การปฏิบัติงาน

##### 3.1 สรุปผลการดำเนินโครงการ/การปฏิบัติงาน

จากการสำรวจการนำวีดิทัศน์ไปใช้ของสถานศึกษาพบว่า วีดิทัศน์ก่อให้เกิดประโยชน์ทางการเข้าถึงข้อมูลพื้นฐานของโรงเรียนได้มากขึ้น มีความทันสมัยเท่าเทียมกับสื่อออนไลน์ในปัจจุบัน ไม่ว่าจะเป็นการประเมินคุณภาพสถานศึกษาในด้านต่าง ๆ ทางโรงเรียนได้นำวีดิทัศน์ตัวนี้ไปใช้ให้เกิดประโยชน์สูงสุด โดยผู้ที่สนใจข้อมูลพื้นฐานของโรงเรียนสามารถรับชมได้ทั้งทาง Facebook page ของโรงเรียน (<https://www.facebook.com/โรงเรียนบ้านเก่าค้อ-312833639408255>)



ภาพ 3-1 ภาพวีดิทัศน์โรงเรียนบ้านเก่าค้อใน Facebook page

##### 3.2 ประโยชน์ที่ได้รับจากการปฏิบัติงานสหกิจศึกษา

1. ได้ฝึกปฏิบัติงานอย่างจริงจังเปรียบเสมือนพนักงานของสถานศึกษา
2. ได้ฝึกความรับผิดชอบต่อหน้าที่ ความอดทน ความมีระเบียบวินัย
3. ได้เรียนรู้การทำงานร่วมกับผู้อื่น

4. ได้พัฒนาทักษะในการทำงานของตัวเองเพิ่มขึ้น

5. เกือบเกี่ยวประสบการณ์ในการทำงาน

### 3.3 ปัญหาและข้อเสนอแนะ

1. เนื่องจากเวลาที่จำกัด และต้องปฏิบัติหน้าที่สอนหนังสือ ในทุกวัน ทำให้มีเวลาในการดำเนินการจัดทำโครงการน้อย

2. ด้วยทางคณะครูที่โรงเรียนบ้านเก่าคือ มีภารกิจที่ได้รับมอบหมาย ทำให้เวลาไม่ตรงกันจึงก่อให้เกิดอุปสรรคในการถ่ายทำวิดีโอ

3. วัสดุภัณฑ์ที่ผู้จัดทำได้ทำออกมา ยังมีเนื้อหาข้อมูลที่ยังไม่ครบถ้วน เนื่องด้วยระยะเวลาในการทำงานถูกจำกัด จึงทำให้ระยะเวลาในการเก็บรวบรวมข้อมูลน้อยลง

4. ผู้จัดทำควรเพิ่มความรู้ความสามารถในการทำงานให้ตนเองอยู่เสมอ เพื่อให้ได้มีความรู้และประสบการณ์ใหม่ ๆ ไปใช้ให้เกิดประโยชน์สูงสุด

## บรรณานุกรม

ปิยะตัญญ์ วิเคียน. (ม.ป.ป.).กระบวนการผลิตวีดิทัศน์และภาพยนตร์.

เข้าถึงได้จาก <https://krupiyadanai.wordpress.com/computer4/เทคโนโลยีสื่อประสม/>

กระบวนการผลิต วีดิทัศน์/ VTR (Video Tape Recorder)และการโปรโมท. (ม.ป.ป.).

เข้าถึงได้จาก <https://www.xn--12c0ecxsex2q.com/vtr/>

รายงานการจัดทำรายงานสหกิจศึกษา ขั้นตอนการทำ VTR เพื่อใช้ในการโปรโมทรายการต่าง ๆ ของ บริษัท ไฮสตาร์ ซาแนลจำกัด

เข้าถึงได้จาก <https://sites.google.com/site/vediowidthasn/prayochn-khxng-wi-di-thasn>

ภาคผนวก





การติดตาม ตรวจสอบ ประเมินผลและนิเทศการศึกษา โดยได้รับเกียรติจาก

ท่านดร.กาญจนา เปรมภักรักษา

ผู้อำนวยการสำนักงานเขตพื้นที่การศึกษาประถมศึกษานครราชสีมา เขต 6



รางวัลการประกวดกิจกรรมคัดลายมือสำหรับเยาวชน

สำนักงานราชบัณฑิตยสภา ประจำปีพุทธศักราช 2563



โรงเรียนบ้านเก่าค้อ นำโดยท่านผอ.ธนิดา โรงชัยภูมิ พร้อมคณะครู เผยแพร่ผลงานคัดลายมือ  
ร่วมต้อนรับคณะกรรมการประเมินสัมฤทธิผลการปฏิบัติงานในหน้าที่ ตำแหน่งรองผู้อำนวยการ  
สำนักงานเขตพื้นที่การศึกษา ท่านรองแสน กังประโคน และท่านรองบุญธรรม ยมนันต์ รอง ผอ.  
สพป.นครราชสีมา เขต 6 ณ ห้องประชุมบุณทรภิก สพป.นครราชสีมา เขต 6

